


Анализ

по итогам проведения ВПР
в 11 классах в 2019-2020 учебном году



В целях обеспечения мониторинга качества образования в общеобразовательных организациях Краснодарского края, руководствуясь приказом Министерства образования и науки Российской Федерации от 27.12.2019года №1025 «О проведении Федеральной службой по надзору в сфере образования и науки мониторинга качества подготовки обучающихся общеобразовательных организаций в форме всероссийских проверочных работ в 2020году, приказом Министерства образования, науки и молодёжной политики Краснодарского края от 18.11.2019г. № 4665, письмом Министерства образования, науки и молодёжной политики Краснодарского края от 21.01.2020г. № 47-01-13-920/20, приказом УО г. Новороссийска от 21.02.2020г. № 237 письмом Федеральной службы по надзору в сфере образования и науки от 10.02.2020г. № 13-35 «О проведении Всероссийских проверочных работ в 2020 году» в период с 3 по 19 марта в 11 классах были проведены проверочные работы по:

- английскому языку
- географии
- истории
- химии
- физике
- биологии

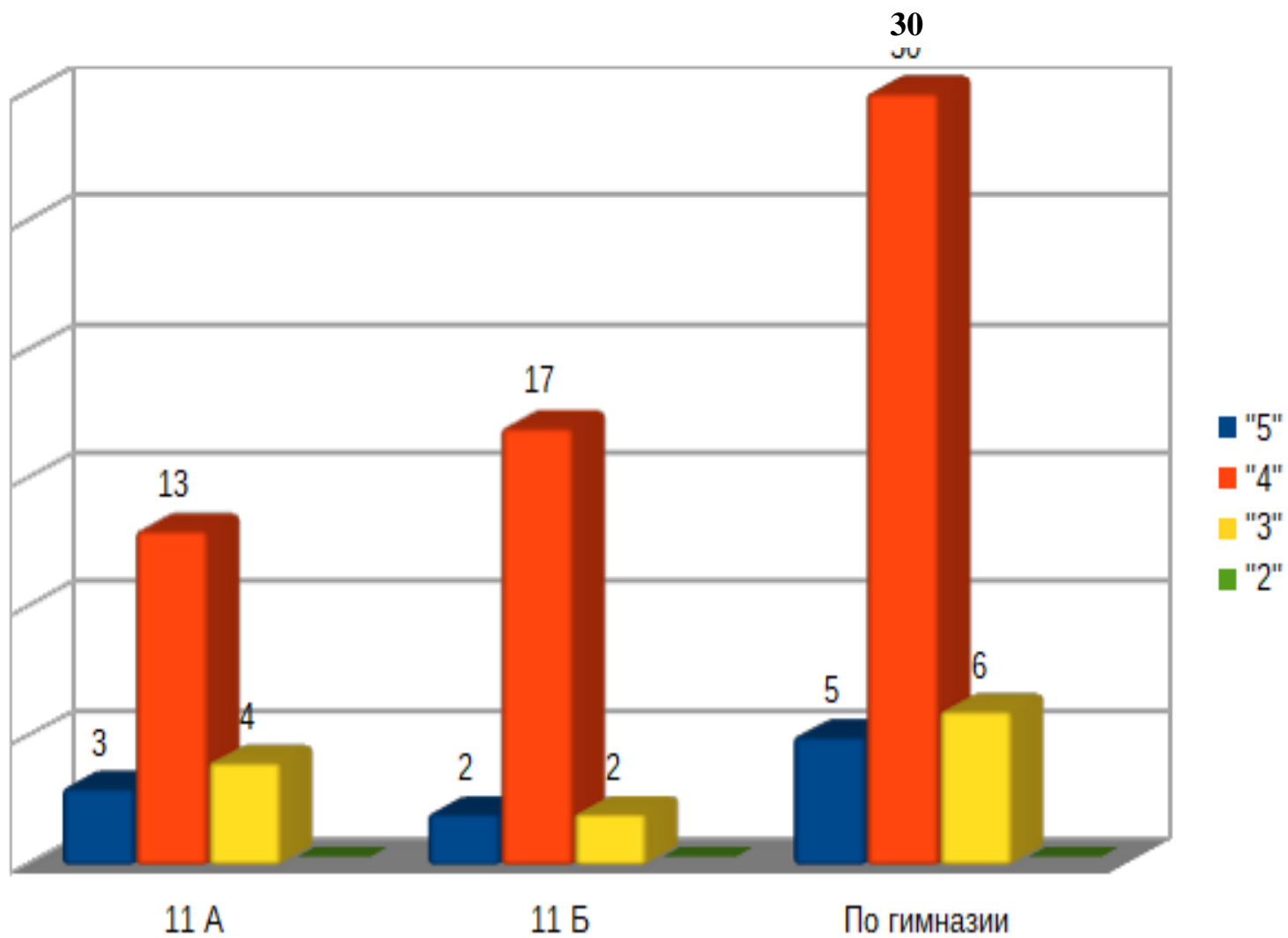
Цель проведения: мониторинг уровня подготовки школьников, совершенствование преподавания и повышение качества образования.

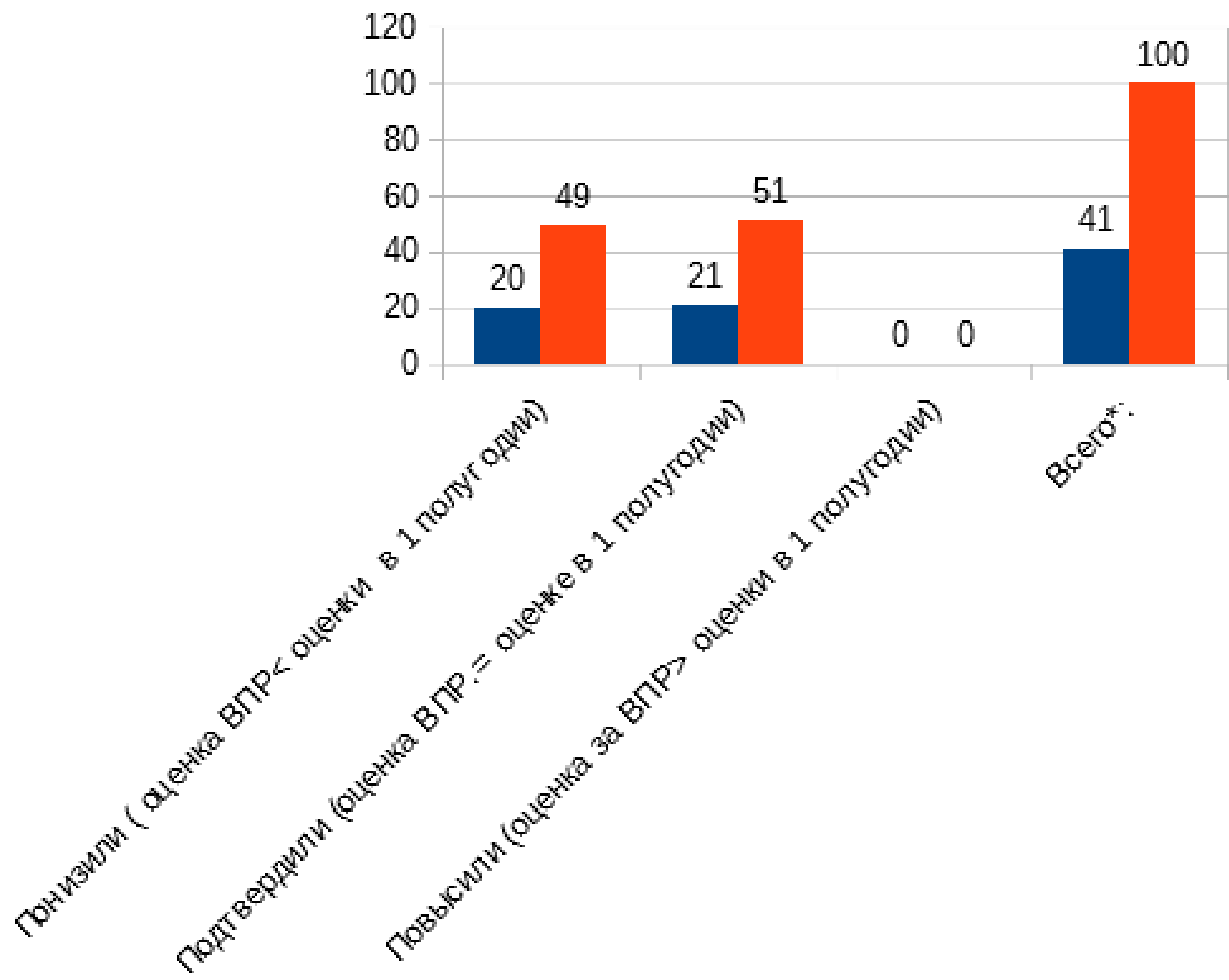
АНГЛИЙСКИЙ ЯЗЫК

Результаты выполнения ВПР по английскому языку

| | 11А | | 11Б | | По школе | |
|----------------|------|------|---------|--------|----------|---------|
| По списку | 28 | | 26 | | 54 | |
| Писали работу | 20 | | 21 | | 41 | |
| «5 » | 3 | 15 % | 2 | 9,52 % | 5 | 12,19 % |
| «4 » | 13 | 65 % | 17 | 80,9 % | 30 | 73,17 % |
| «3 » | 4 | 20 % | 2 | 9,52 % | 6 | 14,63 % |
| «2 » | 0 | 0% | 0 | 0 % | 0 | 0 % |
| % успеваемости | 100% | | 100% | | 100 % | |
| % качества | 80 % | | 90,42 % | | 85,36 % | |
| Средний балл | 3,9 | | 4 | | 3,9 | |

Общая гистограмма оценок по ВПР в 11 классе





Сравнительный анализ результатов ВПР по английскому языку (% отметок «2», успеваемость и качество успеваемости)

| | | | | | | |
|---|---|--------------------------|----------|----------|----------|----------|
| Предмет: | Английский язык | | | | | |
| Максимальный первичный балл: | 32 | | | | | |
| Дата: | 03.03.2020 | | | | | |
| Группы участников | Кол-во ОО | Кол-во участников | 2 | 3 | 4 | 5 |
| Вся выборка | 8051 | 133404 | 10.52 | 28.74 | 37.53 | 23.21 |
| Краснодарский край | 823 | 16171 | 15.78 | 32.54 | 35.01 | 16.67 |
| город Новороссийск | 31 | 814 | 4.35 | 18.66 | 46.14 | 30.85 |
| Гимназия №4 | - | 41 | 0 | 14.63 | 73.17 | 12.19 |
| % оценок «2» выше среднероссийского | 0% | | | | | |
| % оценок «2» выше среднегородского | 0% | | | | | |
| % оценок «2» выше среднекраевого | 0% | | | | | |
| % успеваемости в сравнении со среднероссийским | Гимназия 4 - 100% , что на 10,52 % выше общероссийского (89,48 %) | | | | | |
| % успеваемости в сравнении со среднегородским | Гимназия 4 - 100%, что на 4,35 % выше среднегородского (95,65%) | | | | | |
| % успеваемости в сравнении со среднекраевым | Гимназия 4 - 100%, что на 15,78% выше среднекраевого (84,22%) | | | | | |
| % качества успеваемости в сравнении со среднероссийским | Гимназия 4 - 85,36 %,что на 24,62% выше среднероссийского (60,74%) | | | | | |
| % качества успеваемости в сравнении со среднекраевым | Гимназия 4 - 85,36 %,что на 17,81% выше среднекраевого (67,55%) | | | | | |
| % качества успеваемости в сравнении со среднегородским | Гимназия 4 — 85,36%,что на 8,37% выше среднегородского (76,99%) | | | | | |

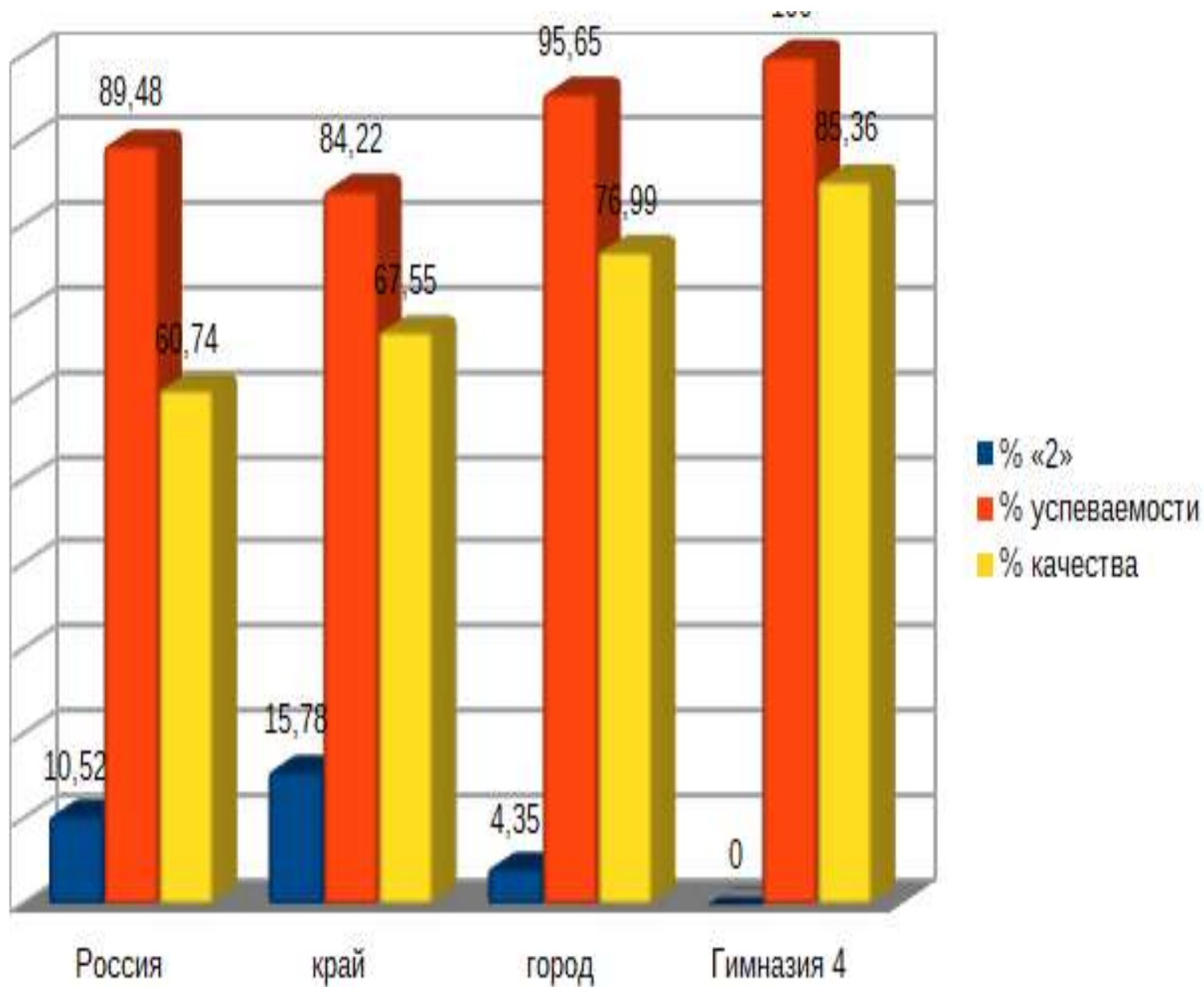
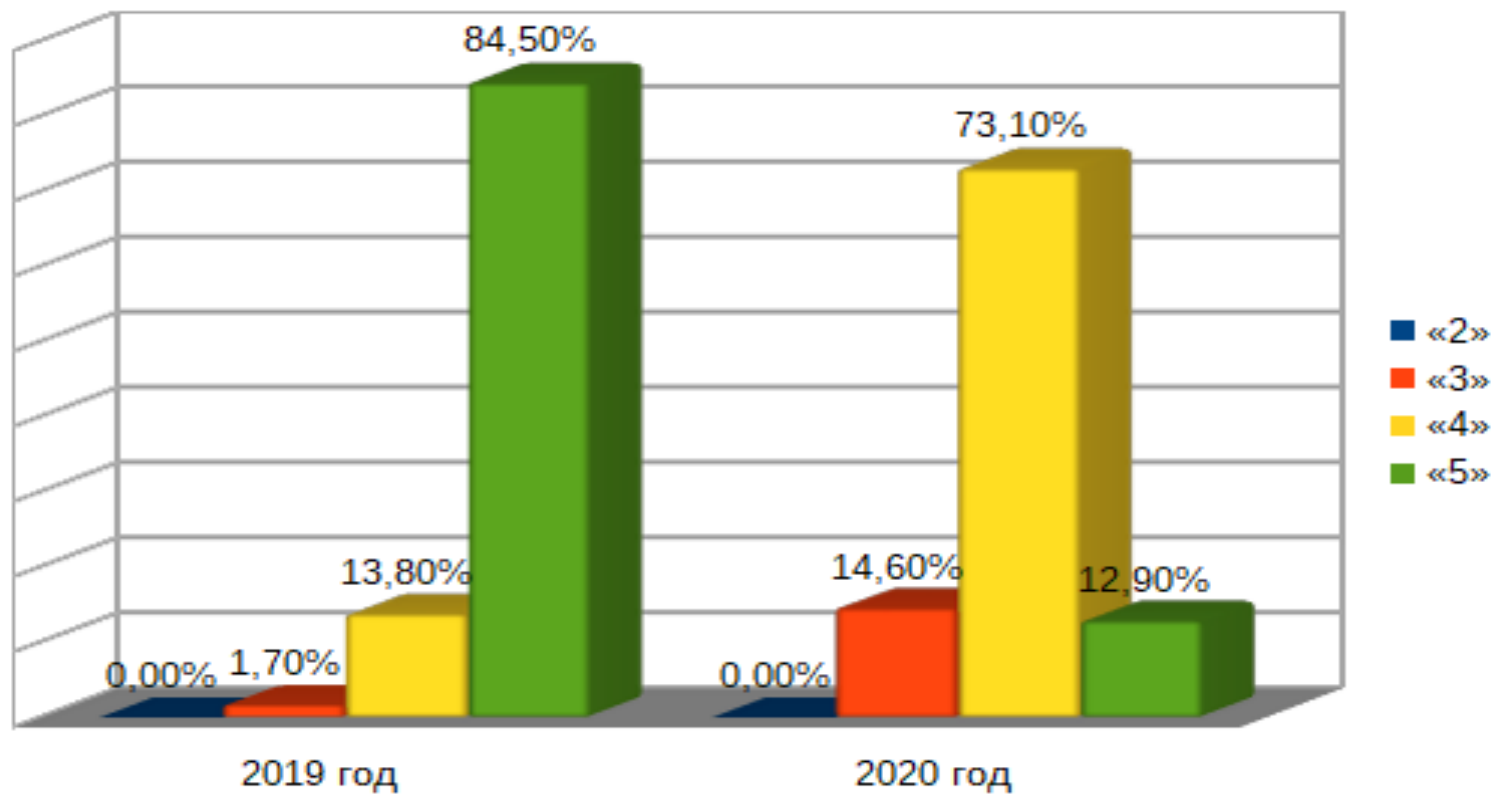


Таблица и диаграмма сравнения результатов ВПР по английскому языку с 2019 годом

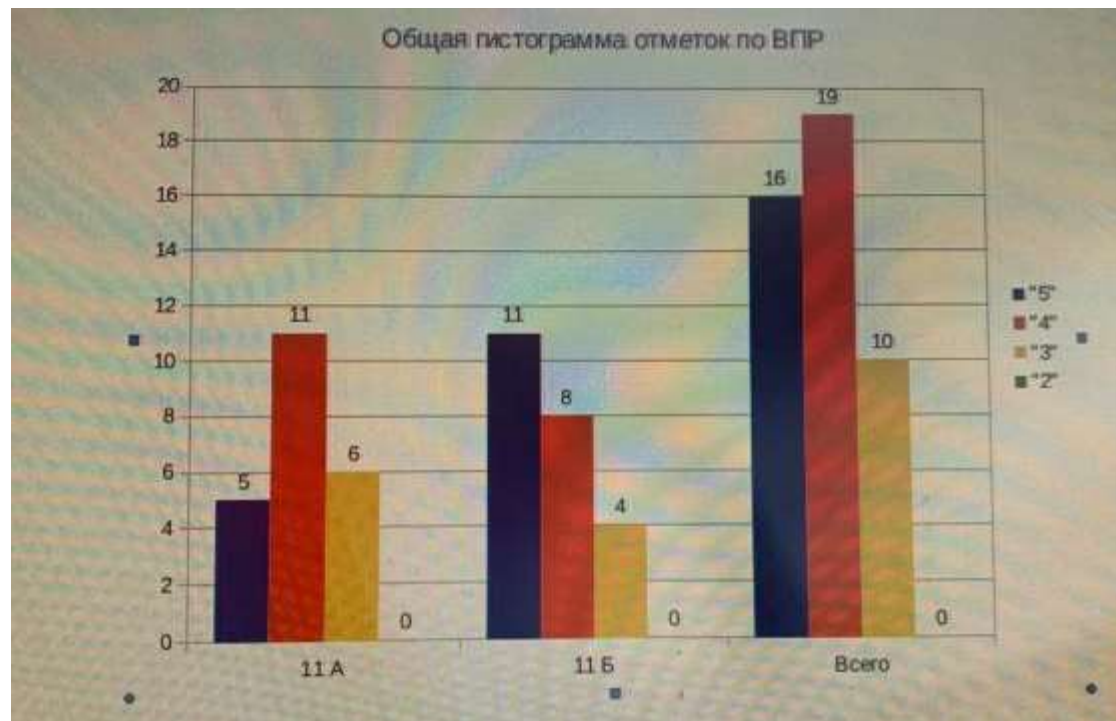
| | «2» | «3» | «4» | «5» |
|----------|---------------|--------------------------------------|--------------------------------------|--------------------------------------|
| 2019 год | 0% | 1,7 % | 13,8 % | 84,5 % |
| 2020 год | 0% | 14,6 % | 73,1 % | 12,9 % |
| Динамика | Без изменений | На 12,9 % больше, чем в 2019г. | На 59,3 % больше, чем в 2019г. | На 71,6 % меньше, чем в 2019г. |



ГЕОГРАФИЯ

Оценки, полученные за выполнение ВПР по географии

| Класс | "5" | "4" | "3" | "2" |
|-------|-----|-----|-----|-----|
| 11 А | 5 | 11 | 6 | 0 |
| 11 Б | 11 | 8 | 4 | 0 |
| Всего | 16 | 19 | 10 | 0 |



Сравнительные результаты ВПР с отметками в полугодие

| | Кол-во уч. | % |
|---|------------|-----|
| Понизили (оценка ВПР < оценки в 1 полугодии) | 24 | 53 |
| Подтвердили (оценка ВПР = оценке в 1 полугодии) | 21 | 47 |
| Повысили (оценка за ВПР > оценки в 1 полугодии) | 0 | 0 |
| Всего*: | 45 | 100 |

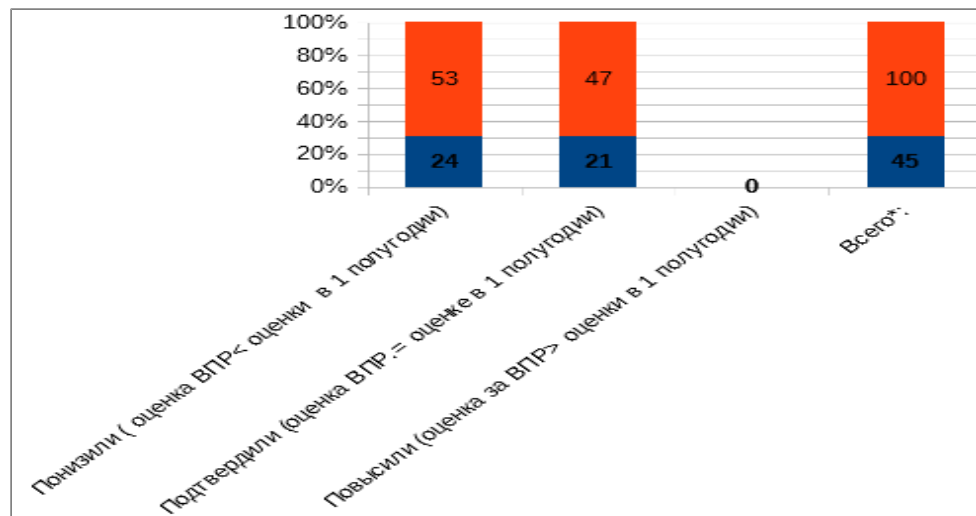


Таблица сравнения результатов ВПР по географии с 2019 годом

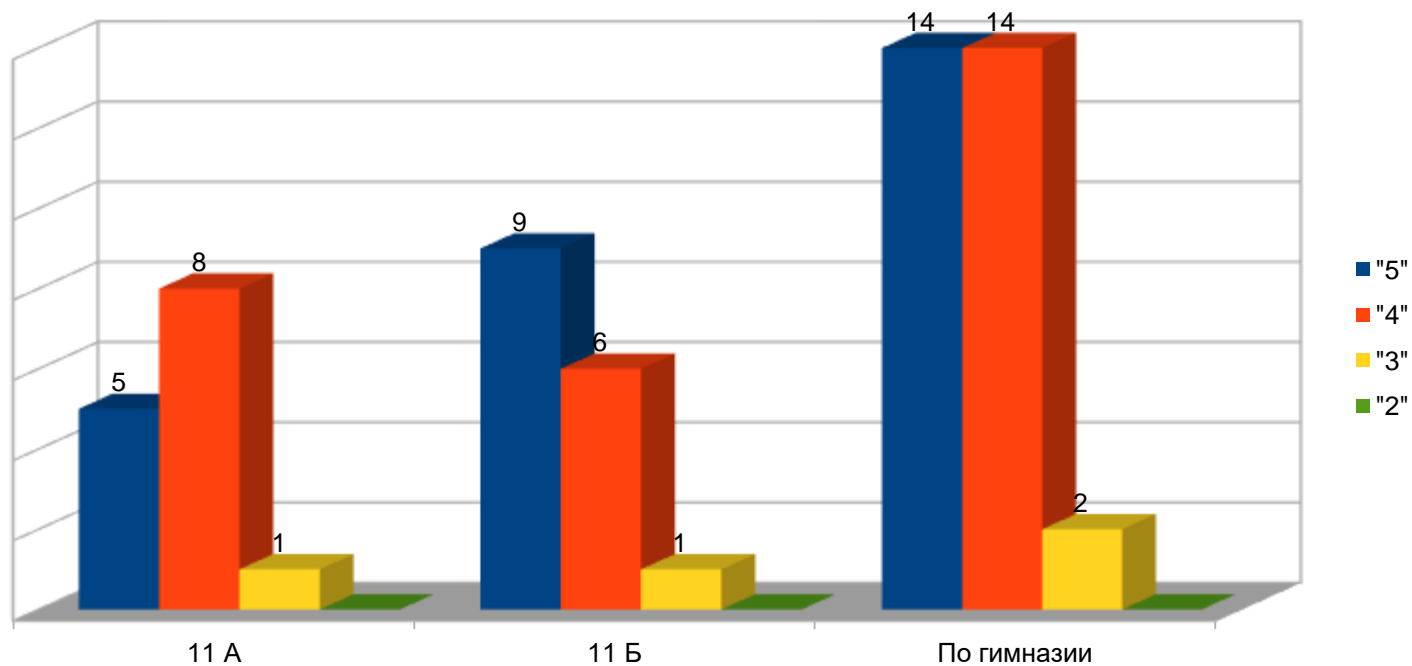
| Уровни | 2019 год | | | | 2020год | | | |
|------------|----------|------|------|------|---------|-------|-------|-------|
| | «2 » | «3 » | «4 » | «5» | «2 » | «3 » | «4 » | «5» |
| России | 1,1 | 25 | 53,9 | 20 | 2,35 | 27,87 | 51,01 | 18,76 |
| Край | 1,4 | 33,2 | 49,9 | 15,6 | 4,26 | 30,97 | 49,02 | 15,74 |
| Город | 0,1 | 27,4 | 50,7 | 21,8 | 0,99 | 22,13 | 56,37 | 20,52 |
| Гимназия 4 | 0 | 27,4 | 56,5 | 16,1 | 0 | 22,2 | 42,2 | 35,5 |

ИСТОРИЯ

Результаты выполнения ВПР по истории

| | 11А | | 11Б | | По школе | |
|----------------|---------|---------|---------|---------|----------|--------|
| По списку | 28 | | 26 | | 54 | |
| Писали работу | 14 | | 16 | | 30 | |
| «5 » | 5 | 35,71 % | 9 | 56,25 % | 14 | 46,6 % |
| «4 » | 8 | 57,14 % | 6 | 37,5 % | 14 | 46,6 % |
| «3 » | 1 | 7,14 % | 1 | 6,25 % | 2 | 6,7 % |
| «2 » | 0 | 0% | 0 | 0% | 0 | 0% |
| % успеваемости | 100% | | 100 % | | 100 % | |
| % качества | 92,85 % | | 93,75 % | | 93,3 % | |
| Средний балл | 4,2 | | 4,2 | | 4,2 | |

Общая гистограмма отметок по ВПР

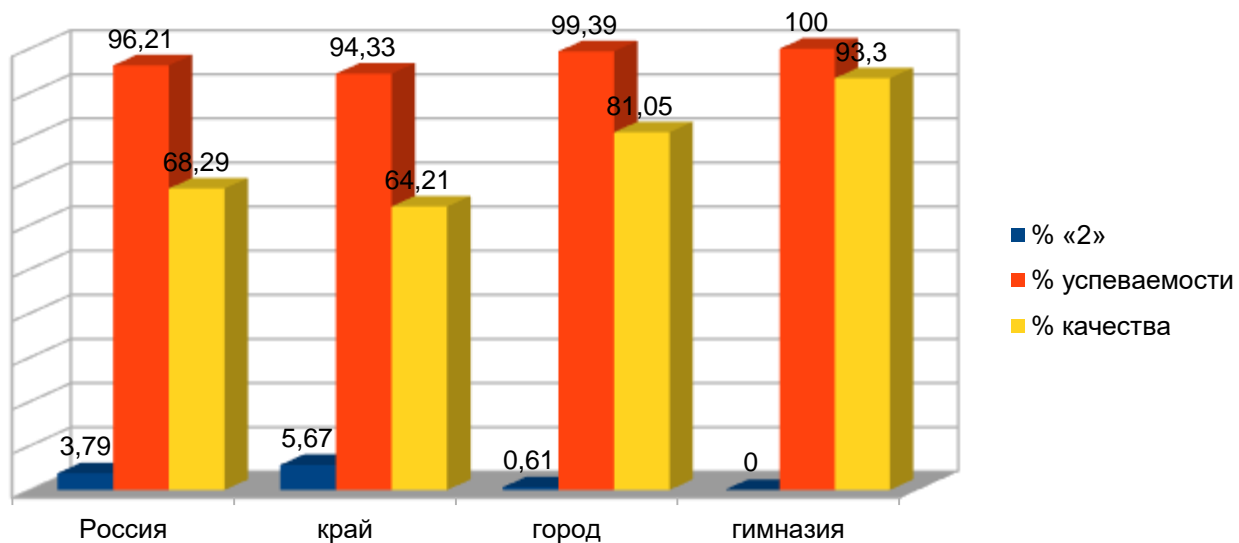


Гистограмма соответствия оценки за ВПР и оценки в полугодии

| | Кол-во уч. | % |
|-----------------------------------|------------|------------|
| Понизили (атт. отм.< тек.отм.) | 14 | 46 |
| Подтвердили (атт. отм.= тек.отм.) | 15 | 50 |
| Повысили (атт. отм.> тек.отм.) | 1 | 4 |
| Всего*: | 30 | 100 |

Сравнительный анализ результатов ВПР по истории (% «2», успеваемость, качество успеваемости)

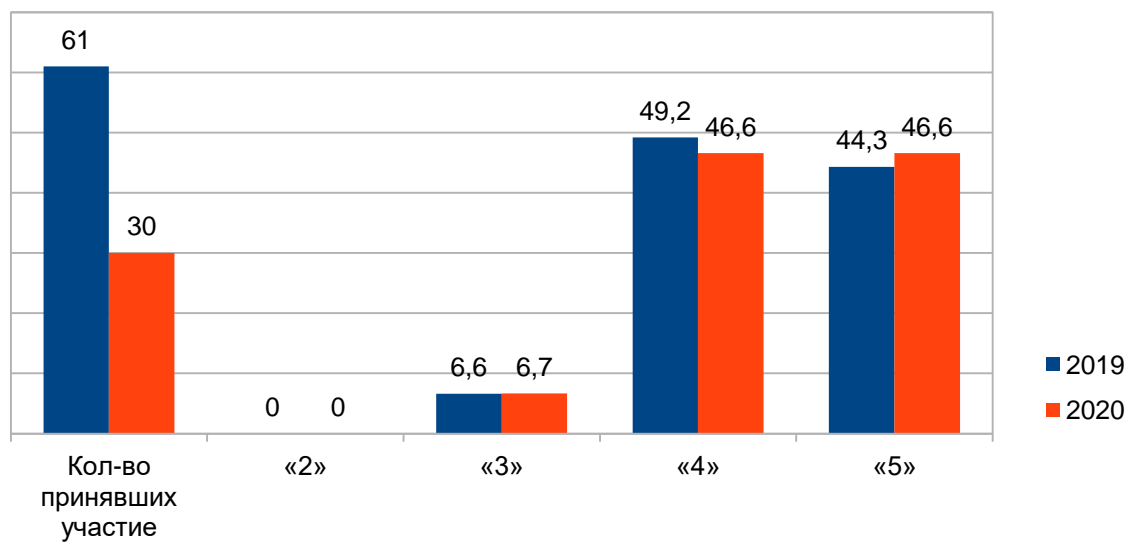
| Показатели | % «2» | % успеваемости | % качества успеваемости |
|-------------|-------|----------------|-------------------------|
| Россия | 3,79 | 96,21 | 68,29 |
| Край | 5,67 | 94,33 | 64,21 |
| город | 0,61 | 99,39 | 81,05 |
| Гимназия №4 | 0 | 100 | 93,3 |



| | | | | | | |
|--|------------------------------------|--------------------------|----------|----------|----------|----------|
| Предмет: | История | | | | | |
| Максимальный первичный балл: | 21 | | | | | |
| Дата: | 10.03.2020 | | | | | |
| Группы участников | Кол-во ОО | Кол-во участников | 2 | 3 | 4 | 5 |
| Вся выборка | 11933 | 197116 | 3.79 | 27.92 | 47.27 | 21.02 |
| Краснодарский край | 858 | 16186 | 5.67 | 30.12 | 45.33 | 18.88 |
| город Новороссийск | 31 | 818 | 0.61 | 18.34 | 50.12 | 30.93 |
| Гимназия № 4 | 54 | 30 | 0 | 6.7 | 46.6 | 46.6 |
| % оценок «2» выше среднероссийского | Ниже среднероссийского на 3,79 % | | | | | |
| % оценок «2» выше среднегогородского | Ниже среднегогородского на 0,61% | | | | | |
| % оценок «2» выше среднекраевого | Ниже среднекраевого на 5,67 % | | | | | |
| % успеваемости в сравнении со среднероссийским | Выше среднероссийского на 3,79% | | | | | |
| % успеваемости в сравнении со среднегогородским | Выше среднегогородского на 0,61% | | | | | |
| % успеваемости в сравнении со среднекраевым | Выше среднекраевого на 5,67 % | | | | | |
| % качества успеваемости в сравнении со среднероссийским | Выше среднероссийского на 25,01 % | | | | | |
| % качества успеваемости в сравнении со среднекраевым | Выше среднекраевого на 29,09 % | | | | | |
| % качества успеваемости в сравнении со среднегогородским | Выше среднегогородского на 12,25 % | | | | | |

Таблица и диаграмма сравнения результатов ВПР по истории с 2019 годом

| | Обучающихся, принявших участие | «2» | «3» | «4» | «5» |
|----------|--------------------------------|-----|----------------|----------------|----------------|
| 2019 год | 61 человек | 0 | 6.6 | 49.2 | 44.3 |
| 2020 год | 30 человек | 0 | 6.7 | 46.6 | 46.6 |
| Динамика | на 31 человека меньше | 0 | На 0,1% больше | На 2,6% меньше | На 2,3% больше |



ХИМИЯ

Показатели участия в выполнении ВПР

| Всего обучающихся в 11 классах | Приняли участие в ВПР | Не приняли участие в работе | |
|--------------------------------|--|-----------------------------|-------------------------|
| | | Участники ЕГЭ по химии | По уважительной причине |
| 54 чел. | 44 человек, 81,5% всех одиннадцатиклассников | 1 чел. | 9чел. |

Результаты выполнения ВПР

| | 11А | | 11Б | | По школе | |
|----------------|------|-----|-------|------|----------|--------|
| По списку | 28 | | 26 | | 54 | |
| Писали работу | 25 | | 19 | | 44 | |
| «5 » | 12 | 48% | 4 | 21% | 16 | 36,3 % |
| «4 » | 9 | 36% | 12 | 63 % | 21 | 47,7 % |
| «3 » | 3 | 12% | 3 | 3 % | 6 | 13,6 % |
| «2 » | 1 | 4% | 0 | 0 % | 1 | 2,2% |
| % успеваемости | 96 % | | 100% | | 98 % | |
| % качества | 84 % | | 84,2% | | 84,1 % | |
| Средний балл | 4,2 | | 4,0 | | 4,1 | |

Сравнительный анализ результатов ВПР по % «2».

| | | | | | | |
|---|------------------------------|----------------------------|----------|----------|----------|----------|
| Предмет: | Химия | | | | | |
| Максимальный первичный балл: | 33 | | | | | |
| Дата: | 12.03.2020 | | | | | |
| | | | | | | |
| Группы участников | Кол-во ОО | Кол-во участников в | 2 | 3 | 4 | 5 |
| Вся выборка | 10309 | 162910 | 5.32 | 34.45 | 42.74 | 17.48 |
| Краснодарский край | 852 | 15903 | 7.51 | 35.5 | 42.3 | 14.69 |
| город Новороссийск | 30 | 834 | 1.92 | 27.22 | 51.32 | 19.54 |
| МБОУ гимназия №4 | 54 | 44 | 2,2 | 13,6 | 47,7 | 36,3 |
| % оценок «2» выше среднегородского | 0,28% выше среднегородского | | | | | |
| % оценок «2» выше среднекраевого | на 5,31% ниже среднекраевого | | | | | |

Сравнительный анализ показателей 11а и 11б классов

| | 11А | | 11Б | | По школе | |
|---------------------------------|-----|------|-----|--------|----------|--------|
| По списку | 28 | | 26 | | 54 | |
| Писали | 25 | 75 % | 19 | 61% | 44 | 81,4 % |
| Подтвердили отметку в полугодии | 8 | 32 % | 7 | 36,8 % | 15 | 34,1 % |
| Выше отметки в полугодии | 7 | 28 % | 7 | 36,8 % | 14 | 31,8 % |
| Ниже отметки в полугодии | 10 | 40 % | 5 | 26,4 % | 15 | 34,1 % |

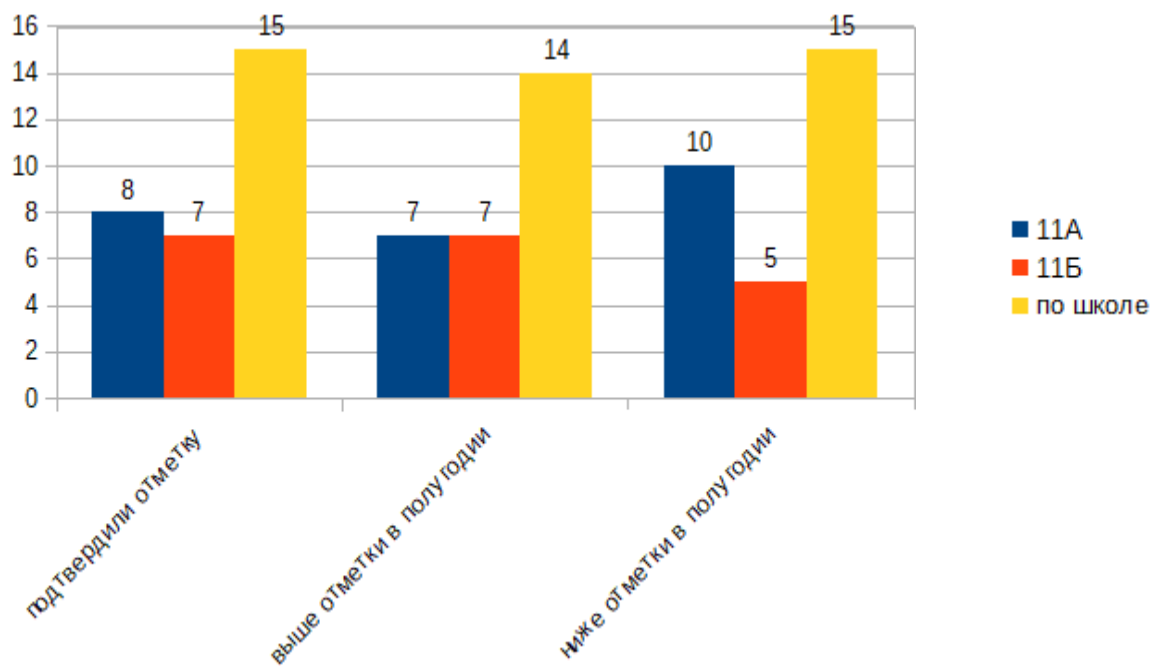
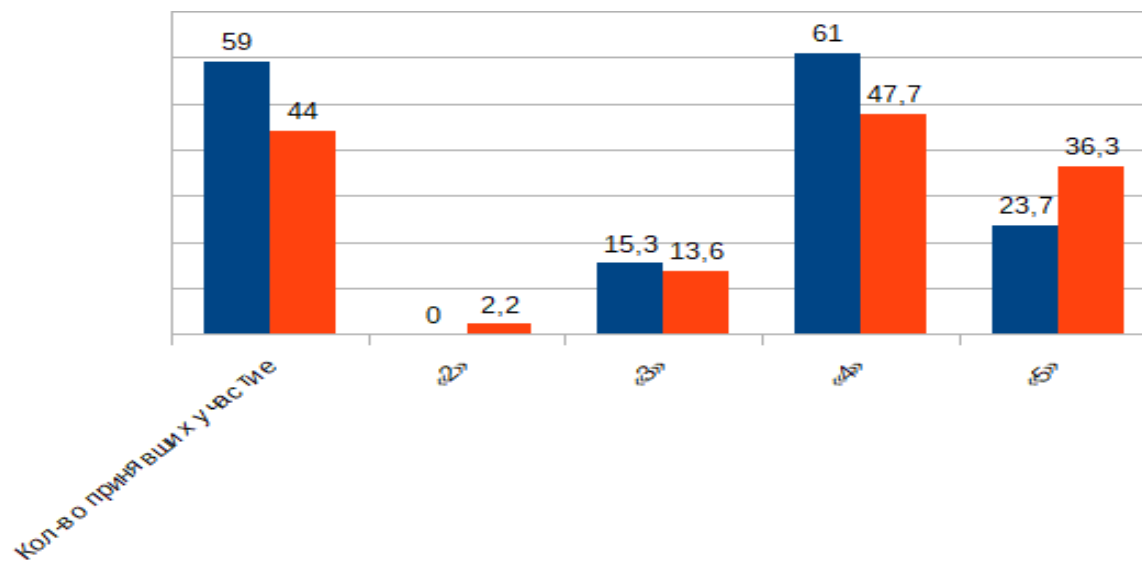


Таблица и диаграмма сравнения результатов ВПР по химии с 2019 годом

| | Уч.год | Кол-во принявших участие | «2» | «3» | «4» | «5» |
|---------------------------|----------|--------------------------|-----|------|------|------|
| sch 233146 Гимназия №4 | 2019 год | 59 | 0 | 15,3 | 61 | 23,7 |
| sch233146 Гимназия №4 | 2020 год | 44 | 2,2 | 13,6 | 47,7 | 36,3 |



ФИЗИКА

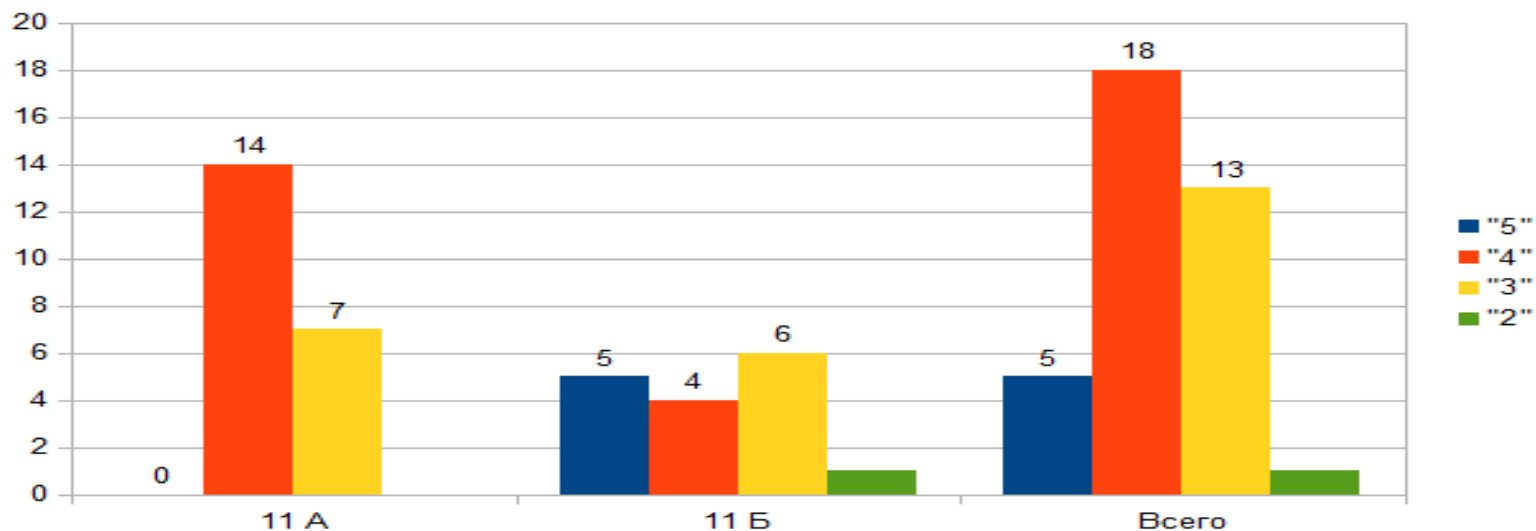
Показатели участия в выполнении ВПР по физике

| Всего обучающихся в 11 классах | Приняли участие в ВПР | Не приняли участие в работе | |
|--------------------------------|--|-----------------------------|-------------------------|
| | | Участники ЕГЭ по физике | По уважительной причине |
| 54 чел. | 37 человек, 68,5% всех одиннадцатиклассников | 13 чел. | 4 чел. |

Результаты выполнения ВПР

| | 11А | | 11Б | | По школе | |
|----------------|------|-------|-------|--------|----------|-------|
| По списку | 28 | | 26 | | 54 | |
| Писали работу | 21 | | 16 | | 37 | |
| «5 » | 0 | 0% | 5 | 31,2 % | 5 | 13,6% |
| «4 » | 14 | 66,7% | 4 | 25 % | 18 | 48,6% |
| «3 » | 7 | 33,3% | 6 | 37,5% | 13 | 35,1% |
| «2 » | 0 | 0% | 1 | 6,3% | 1 | 2,7% |
| % успеваемости | 100% | | 93,7% | | 96,8% | |
| % качества | 66% | | 56,2% | | 61,1% | |
| Средний балл | 3,6 | | 3,8 | | 3,7 | |

Сравнительный анализ показателей



| | 11А | | 11Б | | По школе | |
|---------------------------------|-----|--------|-----|--------|----------|-------|
| По списку | 28 | | 26 | | 54 | |
| Писали | 21 | 75 % | 16 | 61% | 37 | 68,5% |
| Подтвердили отметку в полугодии | 11 | 52,5 % | 9 | 56,2 % | 20 | 54% |
| Выше отметки в полугодии | 6 | 28, 5% | 6 | 37, 5% | 12 | 32,5% |
| Ниже отметки в полугодии | 4 | 19 % | 1 | 6, 3% | 5 | 13,5% |

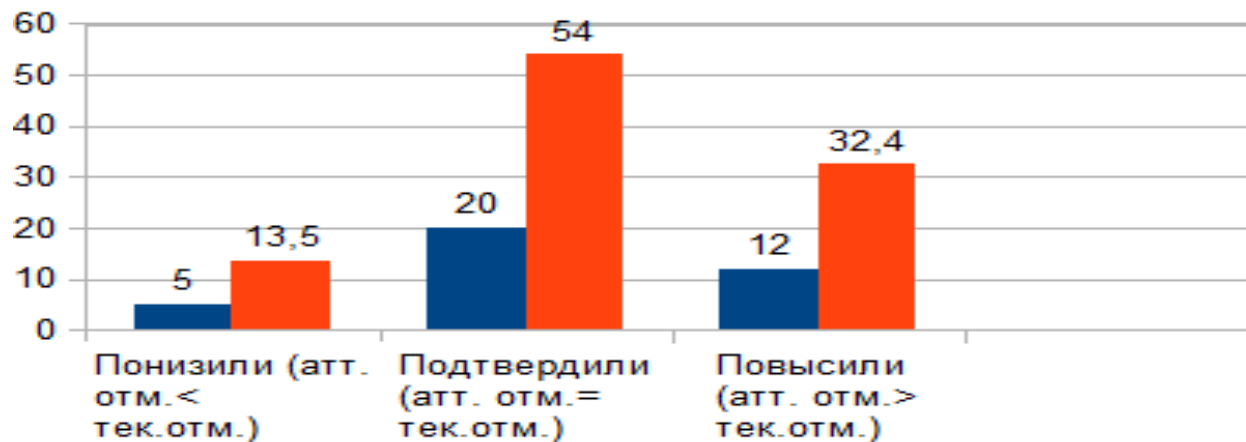
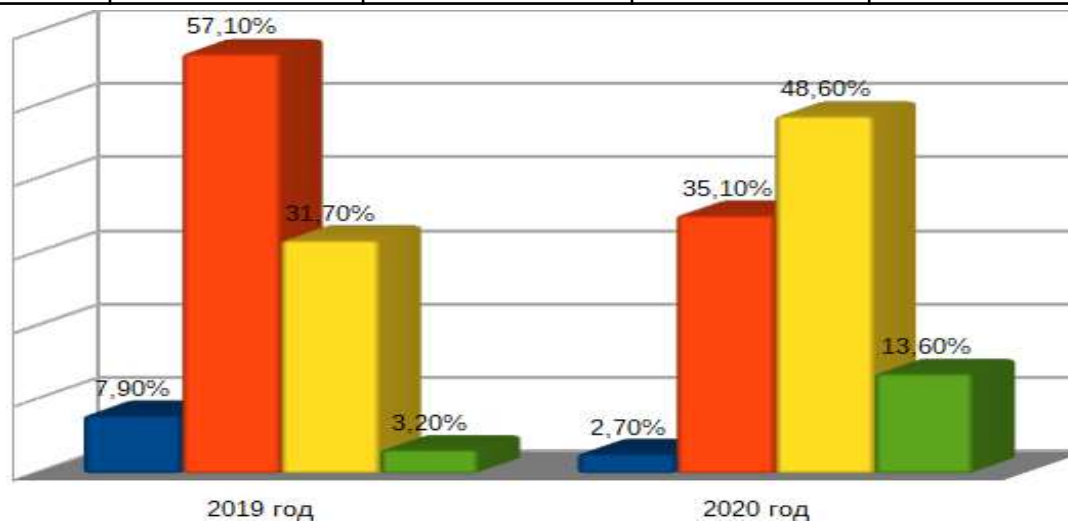


Таблица сравнения результатов ВПР по физике с 2019 годом

| | «2» | «3» | «4» | «5» |
|----------|------------------|-----------------|-------------------|-------------------|
| 2019 год | 7,9% | 57,1% | 31,7% | 3,2% |
| 2020 год | 2,7% | 35,1% | 48,6% | 13,6% |
| Динамика | на 5,2% < 2019г. | на 22% < 2019г. | на 16,9% > 2019г. | на 10,4% > 2019г. |



Сравнительный анализ результатов ВПР по %2, успеваемости и качеству.

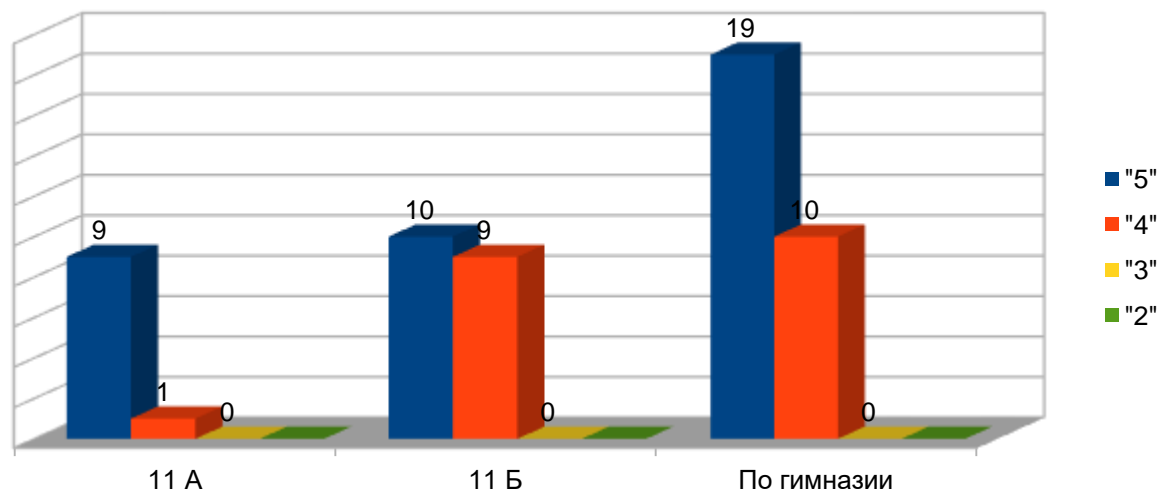
| | | | | | | |
|--|----------------------------------|-------------------|------|-------|-------|-------|
| Предмет: | Физика | | | | | |
| Максимальный первичный балл: | 26 | | | | | |
| Дата: | 17.03.2020 | | | | | |
| Группы участников | Кол-во ОО | Кол-во участников | 2 | 3 | 4 | 5 |
| Вся выборка | 8534 | 119391 | 5.19 | 42.28 | 40.19 | 12.34 |
| Краснодарский край | 848 | 12932 | 7.09 | 44.25 | 37.82 | 10.84 |
| город Новороссийск | 30 | 587 | 2.21 | 33.39 | 51.28 | 13.12 |
| МБОУ гимназия №4 | 54 | 37 | 2,7 | 35,1 | 48,6 | 13,6 |
| % оценок «2» выше среднероссийского | Ниже среднероссийского на 2,49% | | | | | |
| % оценок «2» выше среднегогородского | Выше среднегогородского на 0,49% | | | | | |
| % оценок «2» выше среднекраевого | Ниже среднекраевого на 4,39% | | | | | |
| % успеваемости в сравнении со среднероссийским | Выше среднероссийского на 2,46% | | | | | |
| % успеваемости в сравнении со среднегогородским | Ниже среднегогородского на 0,5% | | | | | |
| % успеваемости в сравнении со среднекраевым | Выше среднекраевого на 4,39% | | | | | |
| % качества успеваемости в сравнении со среднероссийским | Выше среднероссийского на 9,67% | | | | | |
| % качества успеваемости в сравнении со среднекраевым | Выше среднекраевого на 13,6 % | | | | | |
| % качества успеваемости в сравнении со среднегогородским | Ниже среднегогородского на 2,2% | | | | | |

БИОЛОГИЯ

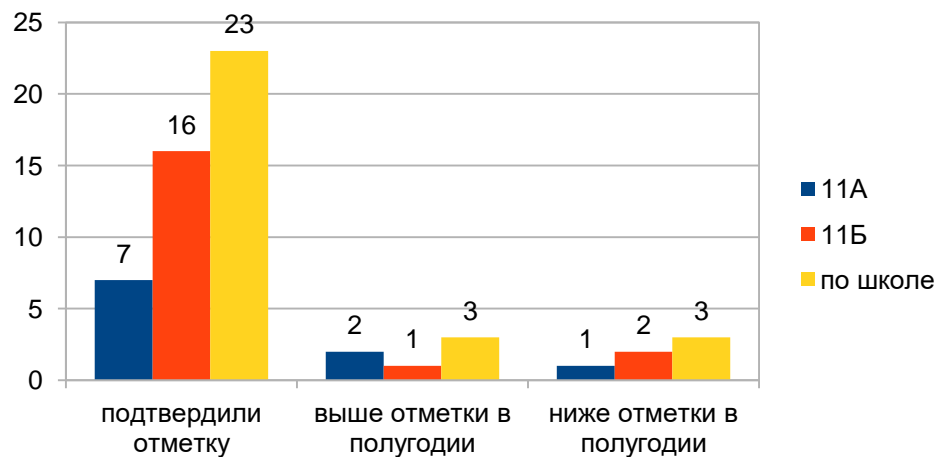
Результаты выполнения ВПР по биологии

| | 11А | | 11Б | | По школе | |
|----------------|-------|------|------|---------|----------|---------|
| По списку | 28 | | 26 | | 54 | |
| Писали работу | 10 | | 19 | | 29 | |
| «5 » | 9 | 90 % | 10 | 52,63 % | 19 | 65,51 % |
| «4 » | 1 | 10 % | 9 | 47,36 % | 10 | 34,48 % |
| «3 » | 0 | 0 % | 0 | 0 % | 0 | 0 % |
| «2 » | 0 | 0 % | 0 | 0 % | 0 | 0 % |
| % успеваемости | 100 % | | 100% | | 100% | |
| % качества | 100 % | | 100% | | 100 % | |
| Средний балл | 4,9 | | 4,5 | | 4,7 | |

Общая гистограмма отметок по ВПР



Гистограмма соответствия оценки полученной за ВПР и оценки в полугодии



Сравнительный анализ результатов ВПР по биологии (% «2», успеваемость, качество успеваемости) в разрезе среднероссийского, среднекраевого, среднегородского уровней

| | | | | | | |
|---|--|--------------------------|----------|----------|----------|----------|
| Предмет: | Биология | | | | | |
| Максимальный первичный балл: | 29 | | | | | |
| Дата: | 19.03.2020 | | | | | |
| | | | | | | |
| Группы участников | Кол-во ОО | Кол-во участников | 2 | 3 | 4 | 5 |
| Вся выборка | 8296 | 109995 | 4.14 | 28.42 | 46.6 | 20.83 |
| Краснодарский край | 838 | 11106 | 5.75 | 27.97 | 47.12 | 19.16 |
| город Новороссийск | 30 | 598 | 0.84 | 16.39 | 57.69 | 25.08 |
| Гимназия №4 | 54 | 29 | 0 | 0 | 34.48 | 65.51 |
| % оценок «2» выше среднероссийского | 0%, что на 4,14% ниже среднероссийского уровня | | | | | |
| % оценок «2» выше среднегородского | 0%, что на 0,84% ниже среднегородского уровня | | | | | |
| % оценок «2» выше среднекраевого | 0%, что на 5,75 % ниже среднекраевого уровня | | | | | |
| % успеваемости в сравнении со среднероссийским | Гимназия 4 - 100% , что на 4,14 % выше общероссийского (95,86%) | | | | | |
| % успеваемости в сравнении со среднегородским | Гимназия 4 - 100%, что на 5,75% выше среднегородского (94,25%) | | | | | |
| % успеваемости в сравнении со среднекраевым | Гимназия 4 - 100%, что на 0,84% выше среднекраевого (99,16%) | | | | | |
| % качества успеваемости в сравнении со среднероссийским | Гимназия 4 — 100 %, что на 32,57 % выше среднероссийского (67,43 %) | | | | | |
| % качества успеваемости в сравнении со среднекраевым | Гимназия 4 - 100 %, что на 33,72 % выше среднекраевого (66, 28%) | | | | | |
| % качества успеваемости в сравнении со среднегородским | Гимназия 4 — 100 %, что на 17,23 % выше среднегородского (82,77 %) | | | | | |

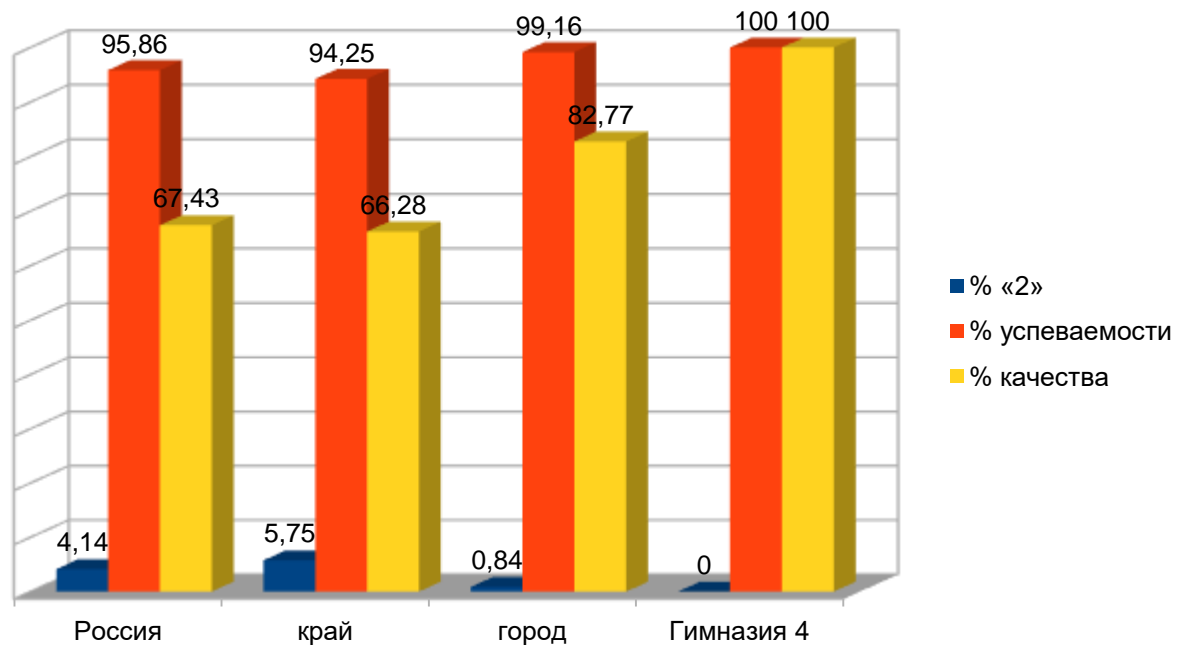


Таблица и гистограмма сравнения результатов ВПР по биологии с 2019 годом

| | Кол-во участников | «2» | «3» | «4» | «5» |
|----------|-------------------|-----|--------------------|-------------------|----------------------|
| 2019 год | 61 | 0 | 26,2 | 39,3 | 34,4 |
| 2020 год | 29 | 0 | 0 | 34,5 | 65,51 |
| Динамика | на 32 <u>м.</u> | 0 | на 73,8% <u>м.</u> | на 4,8% <u>м.</u> | на 31,11 % <u>б.</u> |

Задачи на 2020 -2021 учебный год

- Опираясь на результаты мониторингов ВПР, разработать практические рекомендации учителям по повышению качества обучения;
- организовать обучение в выпускных классах преимущественно учителями высшей и 1 квалификационной категории;
- усилить работу в организации повышения мастерства учителя по теме самообразования через формы, способствующие презентации профессиональной деятельности педагога, в том числе через организацию посещений уроков;
- более эффективно организовать работу с одаренными детьми (активно участвовать в олимпиадах, мотивировать учителя на создание условий для исследовательской, проектной деятельности учащихся);
- вести четкий контроль и отслеживание работы педагогических работников по освоению образовательных технологий;
- информировать учителей об инновационных технологиях, обеспечивающих развитие у учащихся общеучебных навыков и умений, творческих способностей;
- развитие у педагогов и обучающихся современных информационно-коммуникативных навыков;
- усилить профориентационную работу по выбору будущей профессии выпускников;
- мотивировать обучающихся на приобретение устойчивых навыков на ведение здорового образа жизни и сохранения своего здоровья.